

// Confira, a seguir, a análise das operações de seguros em janeiro a partir dos dados públicos disponibilizados pela Susep em março, com foco nos seguros de danos, responsabilidades e pessoas¹.

Análise do Mercado de Seguros – Janeiro de 2022

Fontes: IRB+Inteligência e Susep

FATURAMENTO TOTAL (prêmio emitido total)

O mercado segurador iniciou 2022 com crescimento de 14,2% no faturamento em relação ao mesmo mês de 2021, maior taxa já registrada para janeiro desde 2014. Com exceção do segmento Individual Contra Danos, que recuou 11,5%, os demais contribuíram para a evolução nesse período. Destacam-se o Rural, com a maior variação (110,8%), e Automóvel, com a maior participação positiva no avanço do mês: R\$ 565 milhões. Em relação aos grupos seguradores, é importante destacar que, aproximadamente, 70% tiveram aumento no faturamento em comparação com janeiro de 2021.

crescimento do
faturamento

14,2%

JAN22/JAN21

Na análise janeiro de 2022 versus dezembro de 2021, o mercado apresentou queda de 8,6%, conforme observado também no mesmo recorte temporal dos últimos três anos. Esse comportamento é percebido em todos os segmentos, com exceção do Rural e Corporativos de Danos, que se destacam positivamente com crescimentos de 56,6% e 3,2%, respectivamente para o período.

Produção Seguradoras ¹	No mês Jan22	Varição Jan22 / Jan21
Prêmios Emitidos em Seguros	12.574	14,2%
Sinistralidade em Seguros	69,3%	27,9 p.p.
Prêmios Cedidos em Resseguro	2.308	16,0%
Lucro Líquido Seguradoras	1.066	-19,5%

Em R\$ milhões. Dados Susep atualizados em 07/03/2022.

SINISTROS OCORRIDOS (sinistralidade geral do setor)

Em janeiro, o índice de Sinistros Ocorridos sobre o Faturamento de Competência registrou aumento de 27,9 pontos percentuais (p.p.) na comparação com o mesmo mês de 2021. Esse incremento na sinistralidade foi impulsionado pelo segmento Rural, que se for desconsiderado da análise, demonstrará uma taxa de sinistralidade de 46,1% para mercado

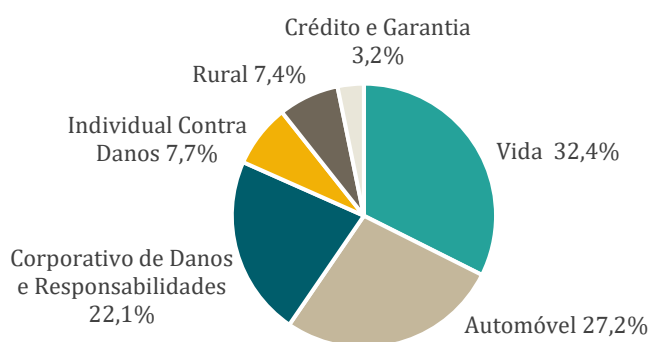
segurador, 4,4 p.p. acima da base de janeiro de 2021 também excluindo o Rural. Entre os dez primeiros grupos seguradores por faturamento até o 1M22, as maiores sinistralidades foram da BB (117,4%), Tokio Marine (97,5%) e Allianz (87,3%). Já as menores foram da Zurich Santander (17,9%), Caixa (25,9%) e Zurich (29,2%).

Análise por Segmento

1. SEGUROS DE VIDA² (*Life*): faturamento no mês de R\$ 4,1 bilhões

Em janeiro, o segmento Vida evoluiu 6,9% frente ao mesmo mês do ano anterior, o que equivale a um aumento de R\$ 264 milhões no faturamento. O produto Vida (Individual e Coletivo) cresceu 16,8%. Em contrapartida, o seguro Prestamista retraiu 9,4%, sendo o produto que mais prejudicou o segmento no comparativo entre janeiro de 2021 e 2022. A sinistralidade, por sua vez, reduziu 7,3 p.p., fechando o mês em 31,2%.

Participação dos segmentos no faturamento total de janeiro de 2022

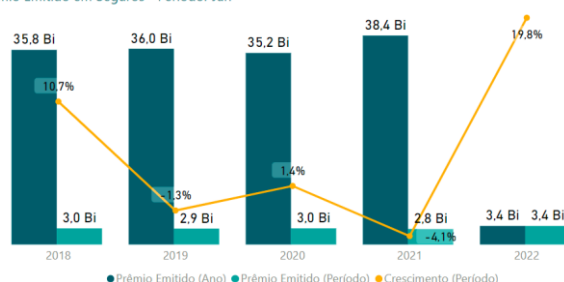


TOP 5 em faturamento e % market share jan/22: Bradesco 19%, BB 10%, Prudential 9%, Zurich Santander 9% e Itaú-Unibanco 8%.

2. SEGUROS DE AUTOMÓVEL (*Motor*): faturamento no mês de R\$ 3,4 bilhões

Automóvel iniciou o ano com os valores mais altos já registrados tanto em faturamento quanto em sinistralidade desde o início da série histórica, em 2014. Em janeiro, o segmento cresceu 19,8% em relação ao mesmo mês de 2021, além de ser o segmento que mais contribuiu para a evolução mensal do mercado, com R\$ 565 milhões a mais. Neste período, a taxa de sinistralidade foi 72,8%, 14,1 p.p. a mais frente à taxa de 1M21.

Prêmio Emitido em Seguros - Período: Jan



TOP 5 em faturamento e % market share jan/22: Porto Seguro 26%, Tokio M. 15%, Bradesco 12%, Allianz 11% e Liberty 9%.

3. SEGUROS CORPORATIVOS DE DANOS E RESPONSABILIDADES SEM RURAIS, CRÉDITO E GARANTIA (*Corporate P&C non Agriculture, Credit and Surety*): faturamento no mês de R\$ 2,8 bilhões

O segmento evoluiu 10,1% em relação a janeiro do ano anterior. Esse progresso foi devido, principalmente, ao crescimento dos produtos Riscos Nomeados e Operacionais (27,6%),

Lucros Cessantes (235,7%) e Riscos Diversos (26,9%). A sinistralidade também cresceu nesse período e foi de 26,8% em janeiro de 2021 para 38% em janeiro de 2022.

TOP 5 em faturamento e % market share jan/22: Mapfre 13%, HDI 11%, Tokio M. 10%, Caixa 8% e Chubb 7%.

4. SEGUROS INDIVIDUAIS CONTRA DANOS SEM AUTOMÓVEL (*Personal Lines P&C non Motor*): faturamento no mês de R\$ 1,0 bilhão

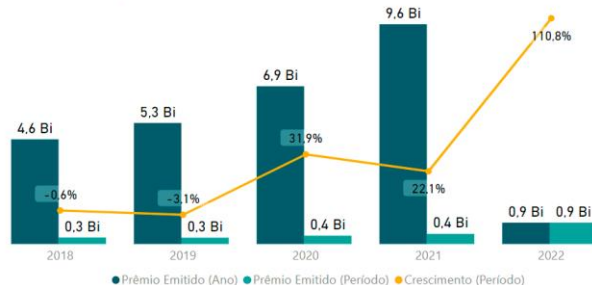
O segmento iniciou o ano com retração de 11,5% frente a janeiro de 2021. Tal movimento foi reflexo, principalmente, da queda na linha de negócio Patrimonial, devido à variação negativa de 33,3% no produto Compreensivo Empresarial. Em contrapartida, os ramos Compreensivo Residencial e Fiança Locatícia cresceram 6,2% e 3,5%, respectivamente, amenizando a retração do segmento. Em relação à sinistralidade, o Individual Contra Danos aumentou 7,4 p.p. em comparação com o mesmo período de 2021, registrando taxa de 37,4%.

TOP 5 em faturamento e % market share jan/22: Porto Seguro 18%, Zurich 13%, Tokio M. 10%, Cardif 8% e Assurant 6%.

5. SEGUROS RURAIS (*Agriculture*): faturamento no mês de R\$ 935 milhões

Em janeiro, o segmento cresceu 110,8% em relação ao mesmo mês de 2021, o que equivale a R\$ 491 milhões a mais. Com esse avanço no faturamento, o Rural foi o segundo segmento que mais contribuiu para a evolução deste período, atrás apenas de Automóvel. A sinistralidade também subiu. Com aumento superior a nove vezes na comparação com o registrado em janeiro de 2021, a taxa foi de 342,8%.

Prêmio Emitido em Seguros - Período: Jan

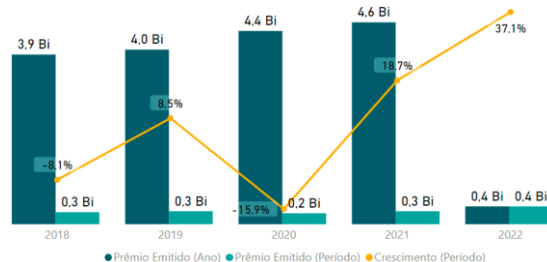


TOP 5 em faturamento e % market share jan/22: BB 60%, Mapfre 9%, Essor 8%, Sancor 5% e Tokio M. 4%.

6. SEGUROS DE CRÉDITO E GARANTIA (*Credit and Surety*): faturamento no mês de R\$ 405 milhões

Em janeiro, Crédito e Garantia apresentou a segunda maior taxa de crescimento em relação ao mesmo mês de 2021: 37,1%, ficando atrás apenas do Rural. Destacam-se os produtos Garantia Segurado - Setor Público, com incremento de 42,5%, e Crédito Interno, com variação de 29,9%. A sinistralidade, que retraiu 6,1 p.p., foi de 22,2%.

Prêmio Emitido em Seguros - Período: Jan



TOP 5 em faturamento e % market share jan/22: BTG Pactual 12%, Atradius 10%, Pottencial 9%, AIG 7%, Mapfre 7% e Junto 7%.

Para visualização dinâmica dos dados históricos com segregação por linhas de negócio, ramos Susep, segmentos e grupos seguradores, acesse o **Dashboard IRB+Mercado Segurador** do IRB Brasil RE. Clique **aqui** para acesso à versão mobile.

(¹) Não considera as operações em DPVAT, Planos de Acumulação, Saúde Suplementar e Títulos de Capitalização.

(²) Não considera as operações em VGBL, PGBL e Planos Tradicionais.

As informações foram obtidas de base pública a partir dos dados encaminhados pelas companhias supervisionadas para Susep. O documento é atualizado a partir da disponibilização dos dados pela autarquia, podendo haver ajustes em função de recargas do Formulário de Informações Periódicas (FIP). Todos os dados do Boletim IRB+Mercado são públicos e têm como fonte a Susep (www.susep.gov.br).

Este material pode ser reproduzido no todo ou em parte desde que citadas as fontes.