

// Confira, a seguir, a análise das operações de seguros em setembro a partir dos dados públicos disponibilizados pela Susep em novembro, com foco nos seguros de danos, responsabilidades e pessoas<sup>1</sup>.

## Análise do Mercado de Seguros – Setembro de 2021

Fontes: IRB+Inteligência e Susep

### FATURAMENTO TOTAL (prêmio emitido total)

Com crescimento em quase todos os segmentos, o mercado segurador<sup>1</sup> encerrou setembro com evolução de 10% no faturamento em relação ao mesmo mês de 2020, sendo Rural o segmento com o melhor desempenho: alta de 48,9%. Por outro lado, o segmento Crédito e Garantia que apresenta oscilações entre crescimento e decréscimo entre os meses do ano, obteve, em setembro, a segunda maior queda em 2021: 15,2%. O terceiro trimestre fechou com variação de 12,4% em comparação com o mesmo período do ano anterior, seguindo a trajetória de expansão dos trimestres anteriores.

No acumulado do ano (9M21), o mercado faturou R\$ 13,7 bilhões a mais em relação aos nove primeiros meses de 2020 (9M20), o que corresponde a uma variação de 15,1%: a maior da série histórica para o período desde 2015. Vale observar que essa taxa indica melhoria do cenário do setor em comparação ao tímido crescimento de 3,6% nos 9M20 em relação aos 9M19, que foi fortemente influenciado pelo cenário pandêmico. A recuperação da velocidade de crescimento do setor em 2021 foi suficiente para cobrir o ritmo de evolução observado no ano anterior. Em termos numéricos, esse progresso gera uma taxa de crescimento composta (CAGR) para os nove primeiros meses dos dois últimos anos de 9,2%, superior ao maior incremento já registrado para esse período desde 2015.

### crescimento do faturamento

15,1%

9M21/9M20

10%

SET21/SET20

Produção Seguradoras <sup>1</sup>	Em Set21	Variação Set21 / Set20	Acumulado Jan21 a Set21	Variação 9M21 / 9M20
Prêmios Emitidos em Seguros	12.212	10,0%	104.141	15,1%
Sinistralidade em Seguros	48,4%	2,7 p.p.	50,6%	7,2 p.p.
Prêmios Cedidos em Resseguro	1.387	42,9%	14.202	29,8%
Lucro Líquido Seguradoras	1.376	56,8%	6.432	-52,8%

Em R\$ milhões. Dados Susep atualizados em 17/11/2021.

## SINISTROS OCORRIDOS (sinistralidade geral do setor)

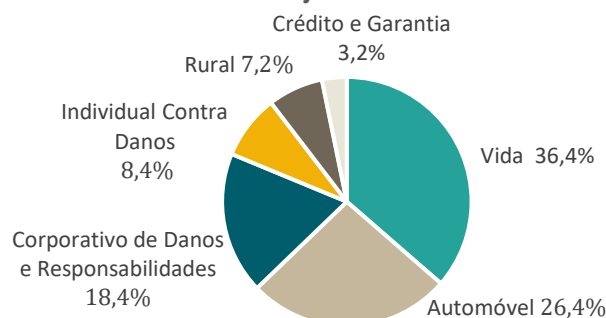
Em setembro, o índice de Sinistros Ocorridos sobre o Faturamento de Competência registrou aumento de 2,7 pontos percentuais (p.p.) na comparação com o mesmo mês do ano anterior, fechando o trimestre em 53,1%, o que equivale a um incremento de 8,4 p.p. em relação ao mesmo trimestre do ano anterior. No acumulado até setembro, o índice aumentou 7,2 p.p. em relação à taxa dos 9M20. Entre os dez primeiros grupos seguradores por faturamento até setembro, as maiores sinistralidades foram da Allianz (66,8%), HDI (66,1%) e Mapfre (64,7%). Já as menores foram da Zurich Santander (28,2%), Itaú Unibanco (32,7%) e Caixa (33,6%).

## Análise por Segmento

### 1. SEGUROS DE VIDA<sup>2</sup> (Life): faturamento no mês de R\$ 4,4 bilhões

Seguindo a tendência de crescimento dos últimos meses, o Segmento de Vida cresceu 4,6% em setembro, culminando em uma evolução de 13,9% nos 9M21, sendo responsável por 36,4% do faturamento do setor. Os seguros de Vida (individual e coletivo) e o Prestamista foram os principais responsáveis por esse avanço devido à representatividade de 76,5% nos prêmios emitidos desse segmento. Todavia, ambos apresentaram incrementos mais acentuados nos sinistros, com impacto no aumento de suas sinistralidades na comparação com os 9M20: de 44,1% para 73,4% no Vida e de 21,7% para 35,4% no Prestamista.

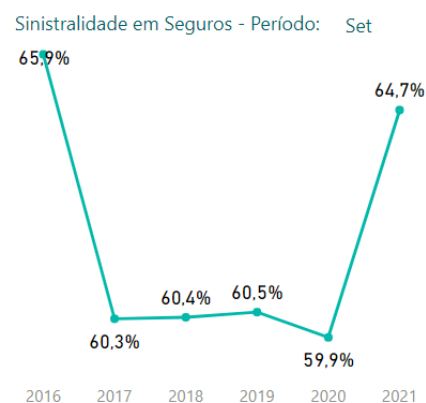
Participação dos segmentos no faturamento total de jan-set de 2021



**TOP 5 em faturamento e % market share set/21: Bradesco 18%, BB 11%, Zurich Santander 10%, Caixa 9% e Prudential 8%.**

### 2. SEGUROS DE AUTOMÓVEL (Motor): faturamento no mês de R\$ 3,3 bilhões

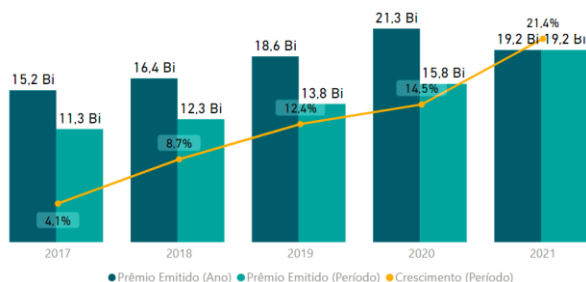
Em setembro, o faturamento do segmento Automóvel evoluiu 6,5% em comparação com igual mês de 2020 e registrou um índice de sinistralidade de 64,7%, que foi a maior taxa desde 2016. No acumulado dos nove meses do ano, o crescimento do faturamento foi de 7,6% em relação ao mesmo período do ano anterior, alcançando R\$ 27,5 bilhões, o maior valor da série histórica para esse período.



**TOP 5 em faturamento e % market share set/21: Porto Seguro 29%, Allianz 13%, Tokio M. 11%, Bradesco 11% e HDI 9%.**

### 3. SEGUROS CORPORATIVOS DE DANOS E RESPONSABILIDADES SEM RURAIS, CRÉDITO E GARANTIA (*Corporate P&C non Agriculture, Credit and Surety*): faturamento no mês de R\$ 2,1 bilhões

Prêmio Emitido em Seguros - Período: Jan a Set



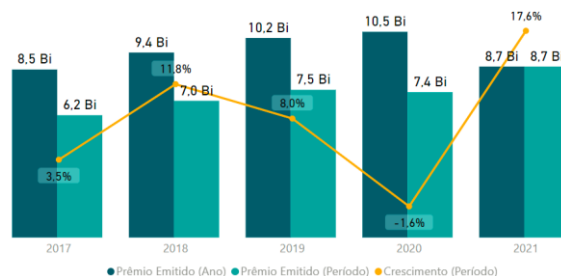
Em setembro, o segmento faturou 23,8% a mais na comparação com o mesmo mês de 2020, o que corresponde a um incremento de R\$ 400 milhões, devido principalmente à evolução da linha de negócio Aeronáutico. No acumulado até o nono mês de 2021, Transportes foi a linha que mais contribuiu para a evolução do segmento.

**TOP 5 em faturamento e % market share set/21: Caixa 11%, Tokio M. 10%, Mapfre 10%, Zurich 7% e Chubb 5%.**

### 4. SEGUROS INDIVIDUAIS CONTRA DANOS SEM AUTOMÓVEL (*Personal Lines P&C non Motor*): faturamento no mês de R\$ 1 bilhão

O crescimento em setembro em 3,2% foi o menor do ano. O ramo que mais penalizou esse comportamento foi o Garantia Estendida, que registrou variação negativa de 15,9% no mês. No acumulado do ano, o segmento evoluiu 17,6% em relação a 9M20, com faturamento de R\$ 8,7 bilhões devido, principalmente, ao incremento de R\$ 400 milhões no produto Compreensivo Residencial entre períodos.

Prêmio Emitido em Seguros - Período: Jan a Set

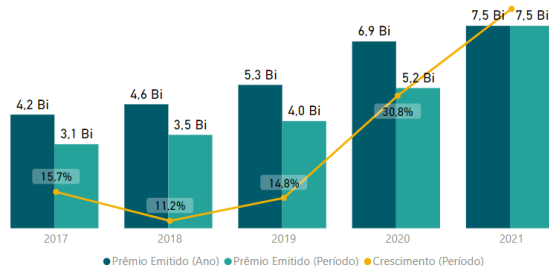


**TOP 5 em faturamento e % market share set/21: Porto Seguro 21%, Zurich 10%, Tokio M. 10%, Cardif 8% e Bradesco 6%.**

### 5. SEGUROS RURAIS (*Agriculture*): faturamento no mês de R\$ 1,1 bilhão

No acumulado até setembro de 2021, o segmento cresceu 44,4% e faturou R\$ 7,5 bilhões, o que já corresponde a um aumento de R\$ 578,9 milhões em relação ao total registrado ao longo de todo o ano de 2020. A sinistralidade também evoluiu de 67,5% nos 9M20 para 77,7% nos 9M21.

Prêmio Emitido em Seguros - Período: Jan a Set

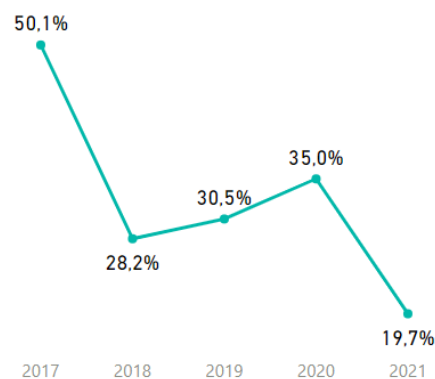


**TOP 5 em faturamento e % market share set/21: BB 51%, Mapfre 8%, Fairfax 7%, Swiss RE 4% e Essor 4%.**

## 6. SEGUROS DE CRÉDITO E GARANTIA (*Credit and Surety*): faturamento no mês de R\$ 359 milhões

Em setembro, o segmento registrou a segunda maior queda mensal do ano em 15,2%. Esse recuo no mês, no entanto, não foi suficiente para reverter a trajetória de crescimento anual. No acumulado dos 9M21, o segmento fechou com evolução de 3,3% em relação ao mesmo período de 2020. O produto que apresentou o melhor desempenho foi o Crédito Interno. Em relação à taxa de sinistralidade, vale destacar que o segmento apresentou no acumulado do ano o menor índice da série histórica: 19,7%, com redução de 15,3 p.p. em relação ao acumulado do ano anterior.

Sinistralidade em Seguros - Período: Jan a Set



**TOP 5 em faturamento e % market share set/21: Pottencial 12%, Junto 11%, BMG 8%, Mapfre 8% e Fairfax 6%.**

Para visualização dinâmica dos dados históricos com segregação por linhas de negócio, ramos Susep, segmentos e grupos seguradores, acesse o **Dashboard IRB+Mercado Segurador** do IRB Brasil RE. Clique [aqui](#) para acesso à versão mobile.

(<sup>1</sup>) Não considera as operações em DPVAT, Planos de Acumulação, Saúde Suplementar e Títulos de Capitalização.

(<sup>2</sup>) Não considera as operações em VGBl, PGBL e Planos Tradicionais.

As informações foram obtidas de base pública a partir dos dados encaminhados pelas companhias supervisionadas para Susep. O documento é atualizado a partir da disponibilização dos dados pela autarquia, podendo haver ajustes em função de recargas do Formulário de Informações Periódicas (FIP). Todos os dados do Boletim IRB+Mercado são públicos e têm como fonte a Susep ([www.susep.gov.br](http://www.susep.gov.br)).

Este material pode ser reproduzido no todo ou em parte desde que citadas as fontes.