

// Confira, a seguir, a análise das operações de seguros em agosto a partir dos dados públicos disponibilizados pela Susep em outubro, com foco nos seguros de danos, responsabilidades e pessoas¹.

Análise do Mercado de Seguros – Agosto de 2021

Fontes: IRB+Inteligência e Susep

FATURAMENTO TOTAL (prêmio emitido total)

Em agosto, o faturamento do mercado de seguros cresceu 18,2% em relação ao mesmo período de 2020, com variações na casa de dois dígitos em cada um dos seus seis segmentos. Entre eles, o Rural se destacou com a variação de 59,9%, em linha com as taxas registradas desde o início do ano. Automóvel foi o segmento com a menor evolução no mês (11,9%), porém, em um patamar de desempenho positivo desde fevereiro deste ano, após sofrer os impactos mais fortes da pandemia em 2020.

No acumulado dos oito primeiros meses de 2021, o faturamento do mercado de seguros evoluiu 15,8%, com variações mais acentuadas nos segmentos Rural (43,6%) e Corporativo de Danos e Responsabilidades (21,1%), ambos com ganhos de participação no mercado em relação ao mesmo período de 2020, em detrimento, principalmente, da perda de representatividade do segmento Automóvel.

crescimento do faturamento

15,8% **18,2%**
8M21/8M20 AGO21/AGO20

Produção Seguradoras ¹	Em Ago21	Varição Ago21 / Ago20	Acumulado Jan21 a Ago21	Varição 8M21 / 8M20
Prêmios Emitidos em Seguros	12.619	18,2%	91.929	15,8%
Sinistralidade em Seguros	53,3%	8,5 p.p.	50,9%	7,8 p.p.
Prêmios Cedidos em Resseguro	1.452	29,3%	12.815	28,5%
Lucro Líquido Seguradoras	611	-53,4%	5.052	-60,4%

Em R\$ milhões. Dados Susep atualizados em 11/10/2021.

SINISTROS OCORRIDOS (sinistralidade geral do setor)

O índice de Sinistros Ocorridos sobre o Faturamento de Competência, em agosto, registrou aumento de 8,5 pontos percentuais (p.p.) na comparação com o mesmo mês de 2020. No acumulado dos oito meses de 2021, o índice também cresceu: 7,8 p.p. a mais em relação à

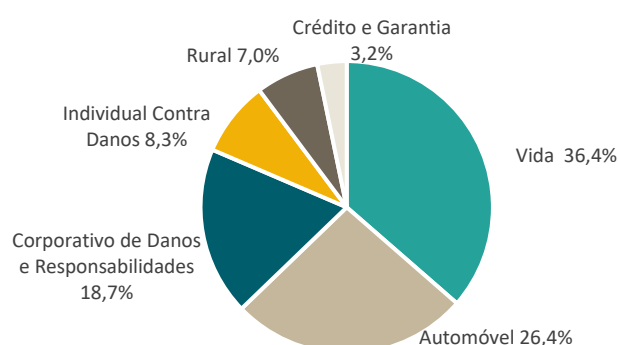
taxa registrada no mesmo período do ano passado. Entre os dez primeiros grupos seguradores por faturamento nos primeiros oito meses do ano, os melhores desempenhos nessa despesa foram da Zurich Santander (28,6%), Itaú Unibanco (33,8%) e Caixa (33,8%).

Análise por Segmento

1. SEGUROS DE VIDA² (Life): faturamento no mês de R\$ 4,6 bilhões

Segmento com a maior fatia do mercado (36,4%), Vida fechou agosto com crescimento de 15,9% em seu faturamento e o acumulado do ano com variação positiva de 15,3% em relação ao mesmo período de 2020. Os maiores produtos dentro deste segmento, Vida (Individual e Coletivo) e Prestamista, nessa ordem, foram os principais responsáveis por essa evolução, com incrementos de 17,7% e 14,9%, respectivamente. A taxa de sinistralidade de 50,3% do segmento no acumulado 8M21 foi a maior da série histórica para os primeiros oito meses do ano.

Participação dos segmentos no faturamento total de jan-ago de 2021

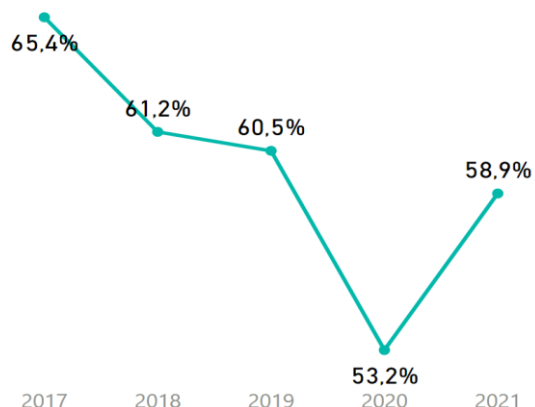


TOP 5 em faturamento e % market share ago/21: Bradesco 18%, BB 12%, Zurich Santander 11%, Itaú-Unibanco 8% e Caixa 8%.

2. SEGUROS DE AUTOMÓVEL (Motor): faturamento no mês de R\$ 3,4 bilhões

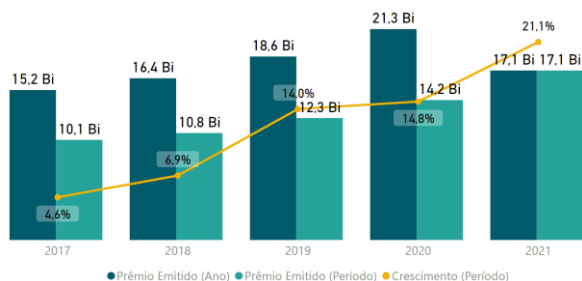
Em agosto, o faturamento do segmento cresceu 11,9% ante o mesmo mês de 2020, em um patamar de desempenho positivo desde fevereiro deste ano, após as quedas registradas em 2020 como reflexo do isolamento social causado pela pandemia. No acumulado do ano, o crescimento foi de 7,7% em relação a 8M20, resultando no faturamento de R\$ 24,3 bilhões: o maior para este período desde 2014. No mesmo período, a taxa de sinistralidade de 58,9% foi superior em 5,7 p.p. àquela apresentada para os oito meses de 2020, retomando as padrões originais da série histórica.

-Sinistralidade em Seguros - Período: Jan a Ago



TOP 5 em faturamento e % market share ago/21: Porto Seguro 28%, Allianz 15%, Bradesco 11%, Tokio M. 10% e HDI 8%.

Prêmio Emitido em Seguros - Período: Jan a Ago



3. SEGUROS CORPORATIVOS DE DANOS E RESPONSABILIDADES SEM RURAIS, CRÉDITO E GARANTIA (*Corporate P&C non Agriculture, Credit and Surety*): faturamento no mês de R\$ 1,9 bi

Em agosto de 2021, o faturamento do segmento evoluiu 15,7% ante igual período de 2020, fechando o acumulado do ano com crescimento de 21,1%. Tanto na visão mensal como na

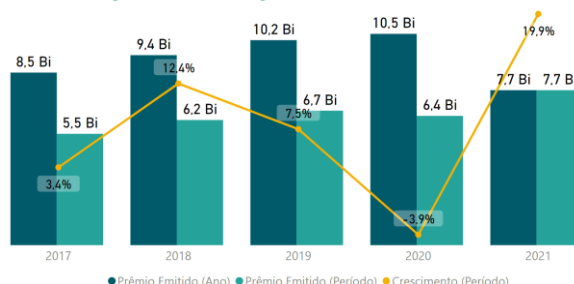
acumulada do ano, a linha de negócio Cargo, que compreende os seguros para transportes de cargas, foi a que mais influenciou positivamente nesse desempenho. O crescimento de 36% na linha no acumulado 8M21 foi responsável por R\$ 724,8 milhões a mais no faturamento do setor em relação ao período 8M20.

TOP 5 em faturamento e % market share ago/21: Mapfre 12%, Caixa 11%, Tokio M. 8%, Chubb 7% e Zurich 7%.

4. SEGUROS INDIVIDUAIS CONTRA DANOS SEM AUTOMÓVEL (*Personal Lines P&C non Motor*): faturamento no mês de R\$ 1,1 bilhão

A evolução no faturamento em agosto foi de 15,8% em relação a agosto de 2020, como resultado, principalmente, das variações de 18,3% em Compreensivo Empresarial e de 17,2% em Compreensivo Residencial. No acumulado do ano, com faturamento de R\$ 7,7 bilhões, o segmento cresceu 19,9% em comparação aos oito primeiros meses de 2020, compondo a maior variação já registrada desde 2014 para o período.

Prêmio Emitido em Seguros - Período: Jan a Ago

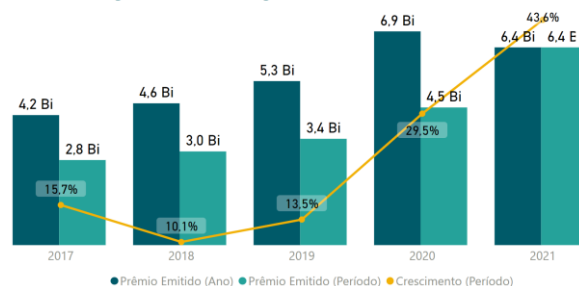


TOP 5 em faturamento e % market share ago/21: Porto Seguro 19%, Zurich 10%, Tokio M. 10%, Cardif 8% e Bradesco 6%.

5. SEGUROS RURAIS (*Agriculture*): faturamento no mês de R\$ 1,2 bilhão

Com as maiores taxas de crescimento em comparação aos demais segmentos em quase todos os meses do ano, o aumento de 43,6% no acumulado 8M21 no segmento Rural em relação ao mesmo período de 2020 representou quase R\$ 2 bilhões a mais em faturamento para o mercado de seguros. O desempenho das coberturas dos riscos das atividades agropecuárias continua

Prêmio Emitido em Seguros - Período: Jan a Ago



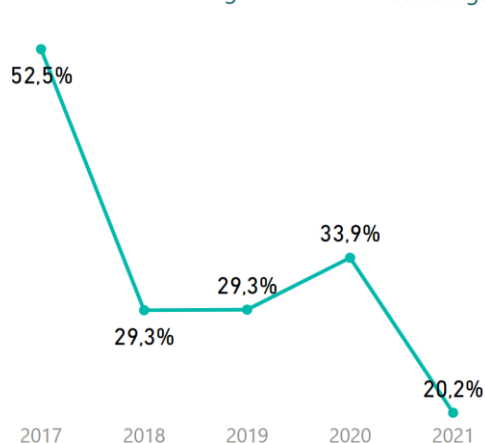
sendo fortemente influenciado pelos valores direcionados pelo Governo Federal ao Programa de Subvenção ao Prêmio do Seguro Rural (PSR).

TOP 5 em faturamento e % market share ago/21: BB 48%, Essor 11%, Mapfre 8%, Newe 7% e Swiss RE 4%.

6. SEGUROS DE CRÉDITO E GARANTIA (*Credit and Surety*): faturamento no mês de R\$ 398 milhões

Com oscilações entre aumento e queda ao longo dos meses do ano, em agosto, o segmento registrou o segundo maior crescimento da série de 2021: 28,2%. No acumulado do ano, Crédito e Garantia fechou com evolução de 6,1% em relação ao mesmo período de 2020 e alcançou o faturamento de R\$ 3 bilhões. Os produtos que apresentaram os melhores desempenhos foram Garantia Segurado – Setor Privado (42,6%) e Crédito Interno (33,3%). Em relação à taxa de sinistralidade, vale destacar que o segmento apresentou no acumulado do ano o menor índice da série histórica: 20,2%, com redução de 13,7 p.p. em relação ao acumulado do ano anterior.

Sinistralidade em Seguros - Período: Jan a Ago



TOP 5 em faturamento e % market share ago/21: Pottencial 13%, Junto 12%, Mapfre 7%, Coface 6% e Euler Hermes 6%.

Para visualização dinâmica dos dados históricos com segregação por linhas de negócio, ramos Susep, segmentos e grupos seguradores, acesse o [Dashboard IRB+Mercado Segurador](#) do IRB Brasil RE. Clique [aqui](#) para acesso à versão mobile.

(¹) Não considera as operações em DPVAT, Planos de Acumulação, Saúde Suplementar e Títulos de Capitalização.

(²) Não considera as operações em VGBl, PGBl e Planos Tradicionais.

As informações foram obtidas de base pública a partir dos dados encaminhados pelas companhias supervisionadas para Susep. O documento é atualizado a partir da disponibilização dos dados pela autarquia, podendo haver ajustes em função de recargas do Formulário de Informações Periódicas (FIP). Todos os dados do Boletim IRB+Mercado são públicos e têm como fonte a Susep (www.susep.gov.br).

Este material pode ser reproduzido no todo ou em parte desde que citadas as fontes.