

// Confira, a seguir, a análise das operações de seguros em abril a partir dos dados públicos disponibilizados pela Susep em junho, com foco nos seguros de danos, responsabilidades e pessoas<sup>1</sup>.

## Análise do Mercado de Seguros – Abril de 2021

Fontes: IRB+Inteligência e Susep

### FATURAMENTO TOTAL (prêmio emitido total)

O mercado segurador iniciou o segundo trimestre com crescimento de 17,3% em abril em relação ao mesmo período do ano passado, com destaques para as taxas de variação de 45,2% e 26,3% nos segmentos Rural e seguros de Vida, respectivamente. Em que se pese o fato de que, em abril de 2020, o mercado registrava o primeiro recuo mensal como impacto da pandemia.

No acumulado de janeiro a abril de 2021, o crescimento do faturamento do mercado foi de 13,4%, o que equivale a um aumento de R\$ 5 bilhões distribuídos em todos os seus segmentos, com participações mais acentuadas dos seguros de Vida, com R\$ 1,7 bilhão a mais, e Corporativo de Danos e Responsabilidades, com avanço de R\$ 1,6 bilhão.

### crescimento do faturamento

**13,4%** **17,3%**  
4M21/4M20 ABR21/ABR20

Produção Seguradoras <sup>1</sup>	No mês Abr21	Variação Abr21 / Abr20	Acumulado Jan21 a Abr21	Variação 4M21 / 4M20
Prêmios Emitidos em Seguros	10.470	17,3%	42.990	13,4%
Sinistralidade em Seguros	52%	10,7 p.p.	49,8%	4,8 p.p.
Prêmios Cedidos em Resseguro	1.243	12,3%	6.025	43,1%
Lucro Líquido Seguradoras	374	-81,6%	3.914	-37,7%

Em R\$ milhões. Dados Susep atualizados em 07/06/2021. Informações provenientes dos quadros 2 e 23 do FIP-Susep.

### SINISTROS OCORRIDOS (sinistralidade geral do setor)

O índice de Sinistros Ocorridos sobre o Faturamento de Competência, em abril, apresentou aumento de 10,7 pontos percentuais (p.p.) na comparação com o mesmo mês de 2020, com influência, principalmente, do aumento da taxa nos seguros de Vida, seguidos dos Corporativos de Danos e Responsabilidades. No quadrimestre, o índice também apresentou incremento: 4,8 p.p. a mais em relação à taxa registrada no mesmo período de 2020. Entre os dez primeiros grupos seguradores por faturamento nos primeiros quatro meses do ano, os melhores desempenhos nessa despesa foram Zurich (27,2%), Zurich Santander (28,9%) e Itaú-Unibanco (32,8%).

## Análise por Segmento

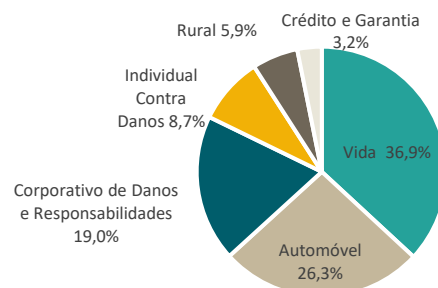
### 1. SEGUROS DE VIDA<sup>2</sup> (*Life*): faturamento no mês de R\$ 4,1 bilhões

Abril foi o mês com o maior crescimento do ano para o segmento: 26,3%. Cabe observar que no mês de comparação, abril de 2020, o mercado registrou queda pela primeira vez como impacto da pandemia. No quadrimestre, os seguros de Vida evoluíram 12,2%.



Destaca-se a variação do faturamento de 33,2% no Vida Individual, com alta em 17 dos 22 grupos seguradores. Os sinistros evoluíram em níveis mais altos, gerando a maior taxa de sinistralidade na série histórica: 40,7%, em movimento semelhante aos seguros de Vida Coletivo, que também tiveram alta da taxa de sinistralidade para 78%. Outro produto relevante no segmento foi o Prestamista Coletivo, que segue trajetória de crescimento desde julho de 2020. Também é possível perceber alta na taxa de sinistralidade: de 18,6% no primeiro quadrimestre de 2020 para 33,8% no ano atual.

Participação dos segmentos no faturamento total de jan-abr de 2021



TOP 5 em faturamento e % market share abr/21: Bradesco 19%, BB 12%, Zurich Santander 11%, Caixa 8% e Prudential 7%.

### 2. SEGUROS DE AUTOMÓVEIS (*Motor*): faturamento no mês de R\$ 2,7 bilhões

Com a maior taxa de crescimento do ano em abril (8,7%), o segmento fechou o quadrimestre com alta de 4,2%, o que equivale a um aumento de R\$ 456 milhões em faturamento. A baixa taxa de sinistralidade (57,2%) se manteve, favorecendo os resultados.

TOP 5 em faturamento e % market share abr/21: Porto Seguro 29%, Allianz 13%, Bradesco 12%, Tokio M. 10% e Liberty 9%.

### 3. SEGUROS CORPORATIVOS DE DANOS E RESPONSABILIDADES SEM RURAIS, CRÉDITO E GARANTIA (*Corporate P&C non Agriculture, Credit and Surety*): faturamento no mês de R\$ 1,8 bi

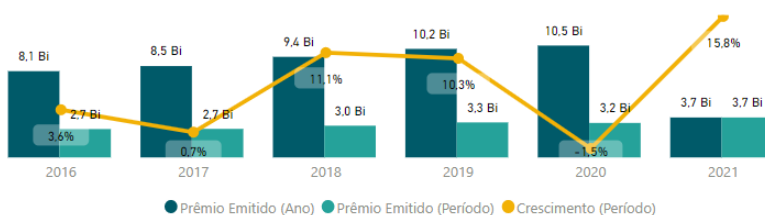
Em abril de 2021, o segmento registrou a taxa de crescimento mais tímida do ano: 11,7%, fechando o quadrimestre com evolução de 24,3%, o que equivale a R\$ 1,6 bilhão a mais em relação ao mesmo período de 2020. Entre os produtos, ao observar as maiores taxas de variação, constatamos que a cobertura Satélites registrou quase oito vezes o faturamento do primeiro quadrimestre do ano passado; Riscos Cibernéticos, com expressivas taxas de variação desde julho de 2020 e evolução de 170,1% no acumulado do ano; e Lucros Cessantes, com incremento de 139,3% no mesmo corte temporal.

TOP 5 em faturamento e % market share abr/21: Caixa 13%, Tokio Marine 11%, Mapfre 9%, Chubb 5% e Zurich 5%.

#### 4. SEGUROS INDIVIDUAIS CONTRA DANOS SEM AUTOMÓVEIS (*Personal Lines P&C non Motor*): faturamento no mês de R\$ 785 milhões

O segmento registrou aumento em todos os primeiros meses do ano e fechou o acumulado até abril com crescimento de 15,8%. O comportamento foi influenciado, principalmente, pelos Compreensivos Empresariais, com evolução de 22,7%, e pelos Compreensivos Residenciais, cuja variação de 27,6% em abril de 2021 foi a maior desde 2019 e segue trajetória de crescimento acima da média histórica desde jun/20. Destaque também para o Fiança Locatícia, que cresceu a uma taxa de 43,8% no acumulado do ano. Vale citar também o ritmo de crescimento conquistado a partir de setembro de 2020 pelo produto Garantia Estendida, com variação de 4,7% no acumulado do ano.

Prêmio Emitido em Seguros - Período: Jan a Abr

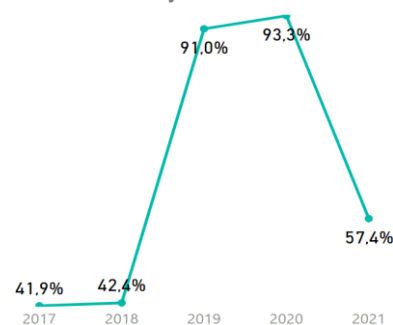


**TOP 5 em faturamento e % market share abr/21: Porto Seguro 19%, Zurich 9%, Bradesco 7%, Assurant 7% e Cardif 7%.**

#### 5. SEGUROS RURAIS (*Agriculture*): faturamento no mês de R\$ 785 mi

O segmento segue com uma das maiores taxas de crescimento do mercado, com evolução de 42% na comparação do acumulado anual, distribuída em 23 dos 27 grupos seguradores atuantes, cujo ritmo de evolução desde o último ano é influenciado, principalmente, pelos valores direcionados pelo Governo Federal ao Programa de Subvenção ao Prêmio do Seguro Rural (PSR). No quadrimestre, os sinistros recuaram 18%, conferindo uma das menores taxas de sinistralidade da série histórica: 57,4%.

Sinistralidade nos Seguros Rurais jan-abr



**TOP 5 em faturamento e % market share abr/21: BB 55%, Newe 9%, Mapfre 7%, Essor 7% e Fairfax 5%.**

#### 6. SEGUROS DE CRÉDITO E GARANTIA (*Credit and Surety*): faturamento no mês de R\$ 333 milhões

Esse foi o único segmento com retração no faturamento em abril, considerando o mesmo período do ano passado: queda de 11,6%, devido ao produto Garantia Setor Público, que caiu 32,4%.

**TOP 5 em faturamento e % market share mar/21: Pottencial 14%, Junto 9%, Fairfax 9%, Mapfre 8% e BTG Pactual 5%.**

Para visualização dinâmica dos dados históricos, com segregação por linhas de negócio, ramos Susep, segmentos e grupos seguradores, acesse o **Dashboard IRB+Mercado Segurador** do IRB Brasil RE. Clique [aqui](#) para acesso à versão mobile.

(<sup>1</sup>) Não considera as operações em DPVAT, Planos de Acumulação, Saúde Suplementar e Títulos de Capitalização.

(<sup>2</sup>) Não considera as operações em VGBL, PGBL e Planos Tradicionais.

As informações foram obtidas de base pública a partir dos dados encaminhados pelas companhias supervisionadas para Susep. O documento é atualizado a partir da disponibilização dos dados pela autarquia, podendo haver ajustes em função de recargas do Formulário de Informações Periódicas (FIP). Todos os dados do Boletim IRB+Mercado são públicos e têm como fonte a Susep ([www.susep.gov.br](http://www.susep.gov.br)).

Este material pode ser reproduzido no todo ou em parte desde que citadas as fontes.