

// “Dezembro foi mais um mês de crescimento para o mercado segurador¹, em que o faturamento avançou 11,2% e contribuiu para fechar o ano com aumento de 5,5%.”

Antonio Cássio dos Santos

CEO e presidente do Conselho de Administração do IRB Brasil RE

Análise do Mercado de Seguros – Dezembro de 2020

Fontes: IRB+Inteligência e Susep

FATURAMENTO TOTAL (prêmio emitido total)

Pelo sétimo mês consecutivo, o mercado segurador registrou crescimento. Em dezembro, a variação de 11,2% em relação ao mesmo período de 2019 foi a terceira melhor do ano, com evolução em todos os seis segmentos¹. A análise considera a base de dados da Susep, atualizada em 08/02.

Em 2020, o faturamento do mercado cresceu 5,5% com destaque para as evoluções dos segmentos Rural (30,3%) e Corporativos de Danos e Responsabilidades (14,9%) que registraram as maiores variações desde 2015.

crescimento do faturamento

5,5% **11,2%**
12M20/12M19 DEZ20/DEZ19

Considerando todos os segmentos, cerca de 40% dos grupos seguradores registraram taxa de crescimento do faturamento maior em 2020 em relação a 2019, com destaque para Allianz, Austral e BTG Pactual, cujas variações superiores a 38% foram as melhores desde 2015.

Produção Seguradoras ¹	No mês Dez20	Varição Dez20 / Dez19	Acumulado Jan20 a Dez20	Varição 12M20 / 12M19
Prêmios Emitidos em Seguros	11.518	11,2%	123.814	5,5%
Sinistralidade em Seguros	44,5%	3,5 p.p.	43,9%	-1,1 p.p.
Prêmio Cedido em Resseguro	990	-1,5%	14.412	29,2%
Lucro Líquido Seguradoras	1.550	-57,4%	17.773	-23,7%

Em R\$ milhões. Dados Susep atualizados em 08/02/2021. Informações provenientes dos quadros 2 e 23 do FIP-Susep.

DESPESAS COM SINISTROS OCORRIDOS (sinistralidade geral do setor)

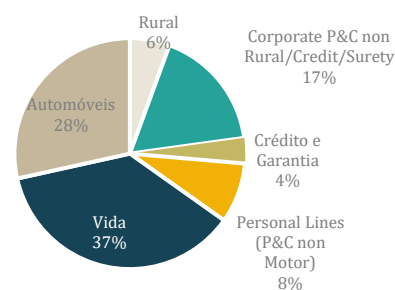
O índice de Despesas com Sinistros Ocorridos sobre Faturamento de Competência do mês de dezembro apresentou aumento de 3,5 pontos percentuais (p.p.) na comparação com o mesmo período de 2019. Porém, no ano, o índice apresentou melhora com o recuo de 1,1 p.p.. Entre os dez primeiros grupos seguradores por faturamento em 2020, os melhores desempenhos nessa despesa foram Zurich Santander (20,5%), Caixa (25,5%) e BB (37,0%).

Análise por Segmento

1. SEGUROS DE VIDA² (Life): faturamento no mês de R\$ 4,2 bilhões

Segmento com maior fatia do mercado, Vida fechou o ano com crescimento de 4,8% em relação a 2019, o que equivale a um aumento de R\$ 2,1 bilhões de faturamento, com influência, principalmente, dos produtos Vida Individual e Prestamista Coletivo.

Participação dos segmentos no faturamento total de jan a dez de 2020

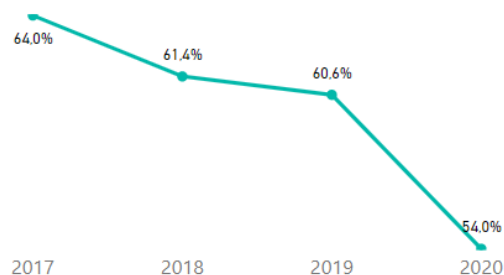


TOP 5 em faturamento (% market share dez/20): Bradesco 16%, Zurich Santander 15%, BB 11%, Caixa 9% e Prudential 8%.

2. SEGUROS DE AUTOMÓVEIS (Motor): faturamento no mês de R\$ 3,5 bilhões

O segmento fechou 2020 com queda de 2,2% no faturamento. Há de se considerar que, apesar das quedas registradas em alguns meses do ano como reflexo da pandemia, a série anual apresentou uma reversão de tendência com taxas positivas a partir de setembro, sendo dezembro responsável pelo maior aumento (7,1%) no comparativo com os demais meses do ano. Além disso, as Despesas com Sinistros Ocorridos decresceram e atingiram a melhor marca histórica de Índice de Sinistralidade de Automóveis: 54%.

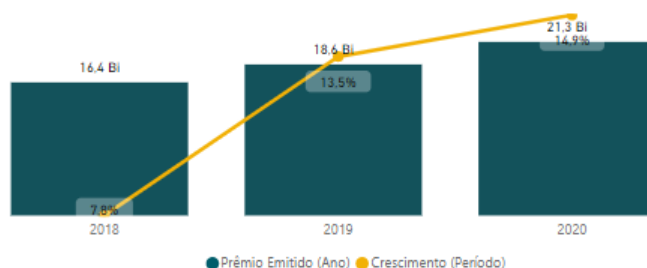
Sinistralidade em Seguros - Período: Jan a Dez



TOP 5 em faturamento (% market share dez/20): Porto Seguro 29%, Allianz 14%, Bradesco 11%, Tokio M. 10% e Liberty 10%.

3. SEGUROS CORPORATIVOS DE DANOS E RESPONSABILIDADES SEM RURAIS, CRÉDITO E GARANTIA (Corporate P&C non Agriculture, Credit and Surety): faturamento no mês de R\$ 1,9 bilhão

Em 2020, o segmento teve o maior crescimento em faturamento na série histórica dos últimos



cinco anos. A taxa de 14,9% foi resultado, principalmente, das evoluções em Riscos Nomeados e Operacionais e Riscos de Petróleo.

TOP 5 em faturamento (% market share dez/20): Caixa 12%, Zurich 7%, Chubb 7%, Sompo 6% e Tokio Marine 6%.

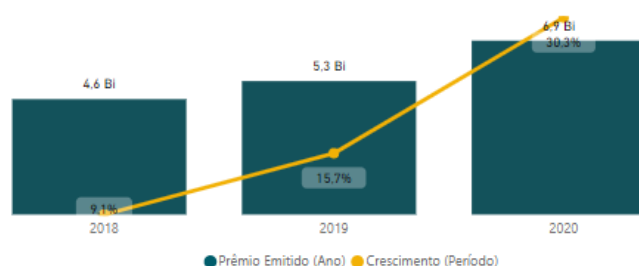
4. SEGUROS INDIVIDUAIS CONTRA DANOS SEM AUTOMÓVEIS (*Personal Lines P&C non Motor*): faturamento no mês de R\$ 1,1 bilhão

Não obstante os crescimentos sucessivos nos últimos seis meses de 2020, o segmento que engloba seguros sobre patrimônio de indivíduos e pequena e média empresa evoluiu apenas 3,1% em relação a 2019. O ramo que mais beneficiou no desempenho foi Fiança Locatícia com variação de 76,8% no acumulado do ano e em trajetória de ascensão iniciada em 2017. Pode-se citar também a evolução de 5,9% do Compreensivo Residencial com aumento de R\$ 186 milhões em faturamento no ano.

TOP 5 em faturamento (% market share dez/20): Porto Seguro 20%, Zurich 13%, Cardif 11%, Assurant 8% e Caixa 7%.

5. SEGUROS RURAIS (*Agriculture*): faturamento no mês de R\$ 374 milhões

Com o maior crescimento anual desde 2015, o faturamento do segmento Rural variou 30,3% em 2020 em relação ao ano anterior, como uma das causas, pode-se citar o aumento do Programa de Subvenção ao Prêmio do Seguro Rural.



TOP 5 em faturamento (% market share dez/20): BB 74%, Mapfre 8%, Swiss RE 3%, Bradesco 3% e Liberty 3%.

6. SEGUROS DE CRÉDITO E GARANTIA (*Credit and Surety*): faturamento no mês de R\$ 434 milhões

O segmento fechou 2020 com evolução de 10,6% nos prêmios emitidos, superior à taxa de 2,9% registrada em 2019 na comparação com 2018. Houve desempenho positivo principalmente nos ramos Garantia Segurado – Setor Privado e Crédito Interno.

TOP 5 em faturamento (% market share dez/20): BMG 11%, Pottencial 11%, Swiss RE 9%, AIG 7% e Junto 6%.

Para visualização dinâmica dos dados históricos, com segregação por linhas de negócio, ramos Susep, segmentos e grupos seguradores, acesse o **Dashboard IRB+Mercado Segurador** do IRB Brasil RE. Clique [aqui](#) para acesso à versão mobile.

(1) Não considera as operações em DPVAT, Planos de Acumulação, Saúde e Capitalização.

(2) Não considera as operações em VGBl, PGBl e Planos Tradicionais.

As informações foram obtidas de base pública a partir dos dados encaminhados pelas companhias supervisionadas para a SUSEP, as quais têm o prazo até 01/março para eventuais alterações nos valores de dezembro, podendo, portanto, haver ajustes em função de recargas do Formulário de Informações Periódicas (FIP).

Todos os dados do Boletim IRB+Mercado são públicos e têm como fonte a Susep (www.susep.gov.br).

Este material pode ser reproduzido no todo ou em parte desde que citadas as fontes.