

// “Novembro foi mais um mês excepcional para o mercado segurador<sup>1</sup>, em que o faturamento cresceu 10%, ratificando a tendência de melhora macroeconômica do país.”

**Antonio Cássio dos Santos**  
CEO e presidente do Conselho de Administração do IRB Brasil RE

## Análise do Mercado de Seguros – Novembro de 2020

Fontes: IRB+Inteligência e Susep

### FATURAMENTO TOTAL (prêmio emitido total)

Pelo sexto mês consecutivo, o mercado segurador registrou crescimento, demonstrando a resiliência esperada de um setor que tem o compromisso de preservar a ordem e o equilíbrio financeiro das famílias e empresas, mesmo diante de um cenário pandêmico desafiador. Em novembro, a variação de 10% em relação a novembro de 2019 foi a terceira melhor do ano, com evolução em quase todas as linhas de negócios<sup>1</sup>. Destaca-se o incremento de R\$ 475 milhões em Seguros de Vida<sup>2</sup> e a variação de 35,2% em Rurais.

#### crescimento do faturamento

**4,9%**

11M20/11M19

**10%**

NOV20/NOV19

No acumulado de janeiro a novembro de 2020, o crescimento do faturamento do mercado foi de 4,9% com influências positivas, principalmente, dos seguros Corporativos de Danos e Responsabilidades (15,5%), dos Seguros de Vida<sup>2</sup> (4,2%) e Rurais (31,6%).

Considerando todos os segmentos, na visão por grupo segurador, as maiores emissões no acumulado de janeiro a novembro de 2020 foram da Bradesco (R\$ 12,6 bilhões), Porto Seguro (R\$ 11,9 bilhões) e BB (R\$ 9,5 bilhões).

| Produção Seguradoras <sup>1</sup> | No mês Nov20 | Variação Nov20 / Nov19 | Acumulado Jan20 a Nov20 | Variação 11M20 / 11M19 |
|-----------------------------------|--------------|------------------------|-------------------------|------------------------|
| Prêmios Emitidos em Seguros       | 10.571       | 10,0%                  | 112.295                 | 4,9%                   |
| Sinistralidade em Seguros         | 45,2%        | 4,3 p.p.               | 43,9%                   | -1,6 p.p.              |
| Prêmios Cedidos em Resseguro      | 1.117        | 20,3%                  | 13.426                  | 32,3%                  |
| Lucro Líquido Seguradoras         | 1.079        | -26,0%                 | 16.227                  | -17,5%                 |

Em R\$ milhões. Dados Susep atualizados em 28/12/2020. Informações provenientes dos quadros 2 e 23 do FIP-Susep.

## DESPESAS COM SINISTROS OCORRIDOS (sinistralidade geral do setor)

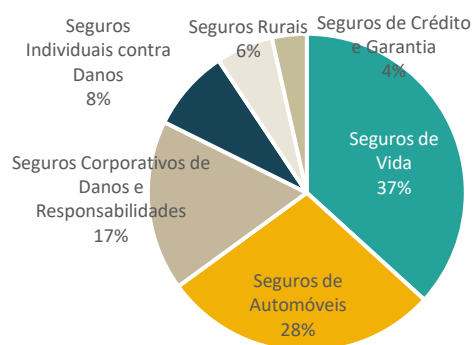
O índice de Despesas com Sinistros Ocorridos sobre Faturamento de Competência do mês de novembro apresentou aumento de 4,3 pontos percentuais (p.p.) na comparação com novembro de 2019. Porém, no acumulado do ano, o índice apresentou melhora com o recuo de 1,6 p.p.. Entre os dez primeiros grupos seguradores por faturamento no acumulado do ano, os melhores desempenhos nessa despesa foram Zurich Santander (20,1%) e Caixa (25,8%).

## Análise por Segmento

### 1. SEGUROS DE VIDA<sup>2</sup> (Life): faturamento no mês de R\$ 4 bilhões

Responsável por 37% do faturamento do mercado segurador, o segmento teve variação de 4,2% na comparação do acumulado de 2020 em relação a 2019, com aumento de R\$ 1,6 bilhão de faturamento devido, principalmente, à evolução de Vida Individual seguido do Prestamista Coletivo.

Participação dos segmentos no faturamento total de jan-nov/20

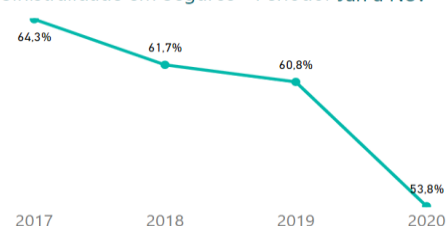


TOP 5 em faturamento (% market share nov/20): Bradesco 19%, BB 12%, Caixa 11%, Zurich Santander 10% e Prudential 7%.

### 2. SEGUROS DE AUTOMÓVEIS (Motor): faturamento no mês de R\$ 3 bilhões

Apesar dos crescimentos sucessivos nos três últimos meses da série, os seguros de automóveis fecharam o acumulado do ano com recuo de 3,1% no faturamento. Em compensação à retração do faturamento no período, as Despesas com Sinistros Ocorridos decresceram e conduziram o mercado para a melhor marca histórica de Índice de Sinistralidade de Automóveis: 53,8%.

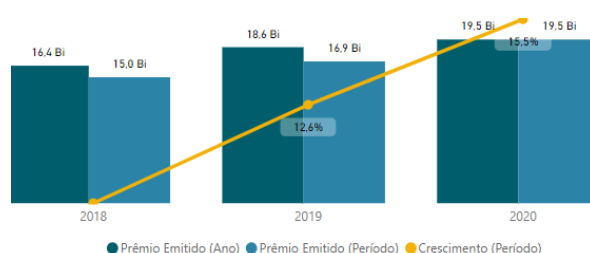
Sinistralidade em Seguros - Período: Jan a Nov



TOP 5 em faturamento (% market share nov/20): Porto Seguro 30%, Allianz 13%, Bradesco 11%, Tokio M. 10% e Liberty 9%.

### 3. SEGUROS CORPORATIVOS DE DANOS E RESPONSABILIDADES SEM RURAIS, CRÉDITO E GARANTIA (Corporate P&C non Agriculture, Credit and Surety): faturamento no mês de R\$ 1,7 bilhão

O segmento registrou crescimento de 7,8% em novembro em relação a novembro de 2019 e fechou o acumulado do ano com variação de 15,5%. Os ramos que mais contribuíram para essa evolução foram Riscos Nomeados e Operacionais e Riscos de Petróleo.



TOP 5 em faturamento (% market share nov/20): Caixa 13%, Zurich 9%, Sompo 8%, AXA XL 7% e Tokio Marine 6%.

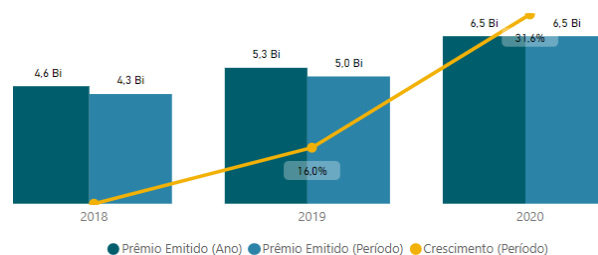
#### 4. SEGUROS INDIVIDUAIS CONTRA DANOS SEM AUTOMÓVEIS (*Personal Lines P&C non Motor*): faturamento no mês de R\$ 956 milhões

No acumulado do ano, o faturamento neste segmento registrou crescimento de apenas 1,3%, devido, principalmente, ao pobre desempenho de vendas nos meses de abril, maio e junho<sup>3</sup>, como reflexo do isolamento social imposto pela pandemia. Cabe observar que, nos últimos três meses da série, as variações do faturamento alcançaram a casa dos dois dígitos. O ramo que mais beneficiou o desempenho desse segmento, que engloba seguros sobre patrimônio de indivíduos e pequena e média empresa, foi o de Fiança Locatícia com crescimento de 74,4% no acumulado do ano e em trajetória de ascensão iniciada em 2017.

**TOP 5 em faturamento (% market share nov/20): Porto Seguro 20%, Zurich 12%, Cardif 9%, Assurant 7% e Caixa 6%.**

#### 5. SEGUROS RURAIS (*Agriculture*): faturamento no mês de R\$ 581 milhões

Em novembro de 2020, o segmento manteve o robusto crescimento dos meses anteriores com variação de 35,2% em relação a novembro de 2019. No acumulado do ano, o segmento assumiu a posição de protagonista e evoluiu 31,6%, com incremento de R\$ 1,6 bi de faturamento, sustentando e preservando a maior atividade econômica do país.



**TOP 5 em faturamento (% market share nov/20): BB 66%, Mapfre 8%, BTG Pactual 3%, Fairfax 3% e Sancor 2%.**

#### 6. SEGUROS DE CRÉDITO E GARANTIA (*Credit and Surety*): faturamento no mês de R\$ 301 milhões

Em novembro, o segmento recuou 1,4% na comparação com igual mês de 2019, porém, devido ao bom desempenho nos dois meses anteriores (set e out), fechou o acumulado do ano com variação de 8,2%, justificado, principalmente, pelos desempenhos dos ramos Garantia Segurado – Setor Privado e Crédito Interno, nessa ordem.

**TOP 5 em faturamento (% market share nov/20): Pottencial 14%, Austral 10%, Junto 9%, Swiss RE 8% e Zurich 8%.**

Para visualização dinâmica dos dados históricos, com segregação por linhas de negócio, ramos Susep, categorias de negócio e grupos seguradores, acesse o **Dashboard IRB+Mercado Segurador** do IRB Brasil RE. Clique [aqui](#) para acesso à versão mobile.

(<sup>1</sup>) Não considera as operações em DPVAT, Planos de Acumulação, Saúde e Capitalização.

(<sup>2</sup>) Não considera as operações em VGBl, PGBl e Planos Tradicionais.

(<sup>3</sup>) <https://sidra.ibge.gov.br/home/pmc>

Todos os dados do Boletim IRB+Mercado são públicos e têm como fonte a Susep ([www.susep.gov.br](http://www.susep.gov.br)).

Este material pode ser reproduzido no todo ou em parte desde que citadas as fontes.