

Análise do Mercado de Seguros – Outubro de 2020

Fontes: IRB+Inteligência e Susep

PRÊMIO EMITIDO TOTAL (faturamento total do setor)

O mercado segurador registrou em outubro o segundo melhor desempenho do ano, difundido em quase todas as linhas de negócios¹. A taxa de crescimento dos prêmios emitidos¹ de 11,5%, na comparação mensal com o mesmo período de 2019, foi influenciada, principalmente, pelos Seguros de Pessoas² (+6,6%) e Rural (+35,0%).

O quarto trimestre do ano foi iniciado com alta de 4,4% no acumulado dos dez primeiros meses de 2020 em relação a 2019. A linha de negócio Rural teve incremento de R\$ 1,4 bilhão nos prêmios emitidos, confirmando evolução ao longo dos meses do ano.

Considerando todas as linhas de negócios, na visão por grupo segurador, as maiores emissões no acumulado de janeiro a outubro de 2020 foram registradas por Bradesco, Porto Seguro e BB, nessa ordem. No período, mais de 70 grupos seguradores registraram emissões de prêmios nas mais diversas linhas de negócios.

+4,4% prêmios emitidos em seguros
10M20/10M19

+33,5% prêmios cedidos em resseguro
10M20/10M19

Produção Seguradoras ¹	No mês Out20	Variação Out20 / Out19	Acumulado Jan20 a Out20	Variação 10M20 / 10M19
Prêmios Emitidos em Seguros	11.251	11,5%	101.724	4,4%
Sinistralidade em Seguros	43,1%	-3,2 p.p.	43,7%	-2,2 p.p.
Prêmios Cedidos em Resseguro	1.363	65,3%	12.310	33,5%
Sinistralidade Cedida em Resseguro	59,1%	-26,9 p.p.	77,0%	-13,0 p.p.
Lucro Líquido Seguradoras	1.244	-36,2%	15.148	-16,8%

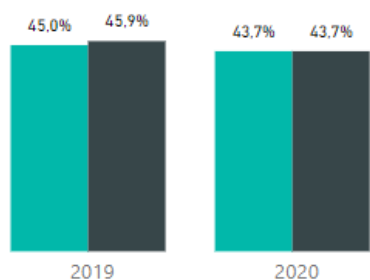
Em R\$ milhões. Dados Susep atualizados em 07/12/2020. Informações provenientes dos quadros 2 e 23 do FIP-Susep (www.susep.gov.br).

RESSEGUROS CEDIDOS (repasso de faturamento e riscos das seguradoras às resseguradoras)

Em outubro de 2020, as seguradoras cederam 65,3% mais prêmios nas operações de resseguro¹ em relação a outubro de 2019. No acumulado do ano, o crescimento foi de 33,5% como reflexo do aumento de repasses em quase todas as linhas de negócios.

SINISTRALIDADE GERAL DO SETOR (despesas com sinistros ocorridos)

A sinistralidade em seguros apresentou melhora de -3,2p.p. na comparação de outubro de 2020 em relação a outubro de 2019. No acumulado do ano, o índice recuou 2,2p.p., com queda de 1,5p.p. em linhas Pessoais e 4,5p.p. em Danos e Responsabilidades.



● Sinistralidade (Ano) ● Sinistralidade (Período)

Entre os dez primeiros grupos seguradores por prêmios emitidos no acumulado do ano, as melhores taxas de sinistralidade foram registradas pela Zurich Santander (19,9%) e Caixa (26,0%).

A sinistralidade cedida em resseguro teve variação de -26,9 p.p. na comparação mensal e de -13,0p.p. no acumulado de janeiro a outubro.

Análise de Linhas de Negócios

Seguros Individuais contra Danos – sem Automóveis (Personal Lines P&C – non Motor)

No acumulado ano, os prêmios emitidos nas linhas registraram um crescimento de apenas 0,2%, devido, principalmente, aos recuos nos meses de abril, maio e junho, como reflexo do isolamento social imposto pela pandemia. Cabe observar que nos últimos dois meses da série, as variações dos prêmios foram superiores à média das taxas mensais de crescimento registradas em 2019. O ramo que mais beneficiou o desempenho das linhas foi o Fiança Locatícia (ramo de número 0746 na classificação Susep) com crescimento de 73,0% no acumulado do ano em trajetória de ascensão iniciada em 2017.

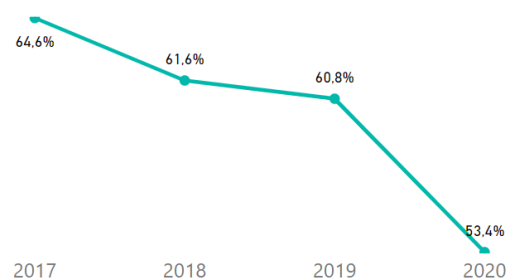
Seguros de Vida² (Life)

Responsável por 36,6% dos prêmios emitidos pelo mercado segurador, teve variação de 3,3% na comparação acumulada entre 2020 e 2019, com aumento de R\$ 1,2 bilhão de prêmios emitidos pelo mercado devido à evolução de Vida Individual (1391) seguido do Prestamista Coletivo (0977). Ambos tiveram quedas de prêmios entre abril e junho (período considerado como pico do reflexo da pandemia no mercado segurador brasileiro até o momento) e reversão de tendência no segundo semestre do ano.

Seguros de Automóveis (Motor)

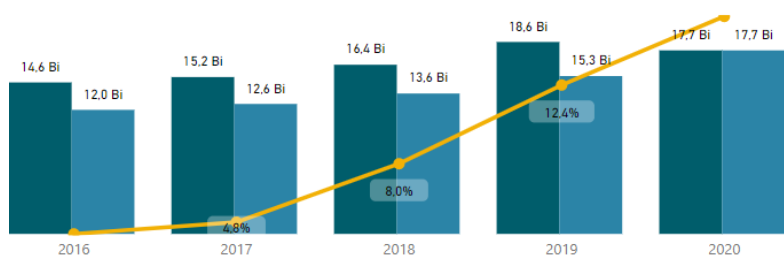
Não obstante os crescimentos sucessivos nos dois últimos meses da série, Automóvel fechou o acumulado do ano com recuo de 3,8% nos prêmios emitidos. Em níveis mais acentuados, recuaram também os valores dos sinistros ocorridos, o que resultou em uma melhora do índice de sinistralidade em -7,4 p.p.. A taxa de 53,4% foi a melhor da série histórica.

Sinistralidade em Seguros - Período: Jan a Out



Seguros Corporativos de Danos e Responsabilidades – sem Rural, Crédito e Garantia (Corporate P&C – non Agriculture, Credit and Surety)

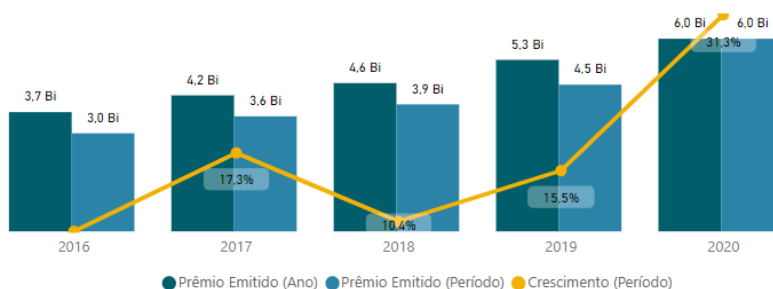
O grupo registrou crescimento de 33,2% no mês de outubro em relação a outubro de 2019 e fechou o acumulado do ano com variação de 16,3%. As linhas de negócio que mais contribuíram para essa evolução



foram Patrimonial, principalmente, por conta do crescimento de 32,7% no ramo Riscos Nomeados e Operacionais (0196), seguida de Petróleo que cresceu 116,9% na comparação acumulada.

Seguros Rurais (Agriculture)

A linha concilia altas taxas de variação com acréscimo de volume de prêmios relevante para o setor (+ R\$ 1,4 bilhão). O crescimento no acumulado de janeiro a outubro de 2020 é de 31,3% (maior dos últimos seis anos). O setor do agronegócio tem tido um bom desempenho³ e os recursos direcionados pelo Governo Federal à subvenção do seguro Rural favorecem o setor⁴.



Seguros de Crédito e Garantia (Credit and Surety)

Em outubro, o grupo cresceu 17,5% na comparação com igual mês de 2019, fechando o acumulado do ano com variação de 9,1%, difundida nas duas linhas de negócio: +14,8% em Crédito e +6,8% em Garantia. Os ramos que mais impulsionaram esse desempenho foram Crédito Interno (0748) e Garantia Segurado - Setor Privado (0776) com crescimentos de 12,5% e 64,5% no acumulado dos dez primeiros meses deste ano em relação ao mesmo período de 2019, respectivamente.

Para visualização dinâmica dos dados históricos, com segregação por linhas de negócio, ramos Susep, categorias de negócio e grupos seguradores, acesse o [Dashboard IRB+Mercado Segurador](#) do IRB Brasil RE. Clique [aqui](#) para acesso à versão mobile.

(1) Não considera as operações em DPVAT e VGBL.

(2) Não considera as operações em VGBL, PGBL e Planos Tradicionais.

(3) <https://www.cnabrazil.org.br/boletins/pib-da-agropecuaria-cresce-0-4-no-3-trimestre-2020-e-acumula-alta-de-2-4-ate-setembro>

(4) <http://indicadores.agricultura.gov.br/atlasdoseguro/index.htm>

Todos os dados do Boletim IRB+Mercado são públicos e têm como fonte a Susep (www.susep.gov.br).